

Hilfe: Finale NotePad herunterladen

1)Geh auf diesen Link:

<http://www.klemm-music.de/coda/notepad/downloadregister.htm>

2)Fülle alle roten Felder aus.

Ihre Daten:

Anrede: Herr Frau

Titel: z.B. [Dr.] oder [Dipl.Ing.]

Vorname: COMPUTER

Nachname: MAUS

Die Registrierung erfolgt auf: den Namen der Firma, bzw. Schule oder Universität den Vor- und Nachname

Wenn der Download auf den Namen einer Firma, Schule oder Institution registriert werden soll, dann füllen Sie bitte folgende zwei Zeilen aus:

Firma:

Welche Version? Sie benötigen noch Finale NotePad 2007?

Wenn Sie aus Kompatibilitätsgründen noch die Vorgänger-Version Finale NotePad 2006 benötigen, dann wählen Sie bitte die gewünschte Version aus:

Ich möchte die Vorgänger-Version **Finale NotePad 2006** herunterladen!

Ich möchte **Finale NotePad 2007** herunterladen!

Bitte **beachten** Sie, dass Dokumente, die mit Finale NotePad 2007 erzeugt wurden, in anderen Finale-Versionen nur weiter zu bearbeiten sind, wenn diese auch die Versionsnummer 2007 besitzen.

Sollten Sie vorhaben, Finale NotePad Dokumente mit älteren Finale Versionen zu bearbeiten, z.B. Finale 2006 oder Finale PrintMusic 2006, dann empfiehlt sich der Download von Finale NotePad 2006.

Beide Versionen sind eigenständige Programme:
Sie benötigen **nicht** beide Version!

Ich möchte jetzt die **Windows** Version downloaden

Finale NotePad 2006: 32.9 MB
Finale NotePad 2007: 34.0 MB

Ich möchte jetzt die **Macintosh** Version downloaden

Finale NotePad 2006: 35.9 MB
Finale NotePad 2007: 44.0 MB

Ihre gespeicherten Daten verbleiben bei Klemm Music Technology und werden **nicht** weitergereicht! Klemm Music Technology wird Sie von Zeit zu Zeit über Neuigkeiten rund um Finale informieren.

3.

4. Wähle!

5. Klicke!

Ihre Privatanschrift:

Computemas
Stella Maria
9400 Rorschach
Schweiz

Verbindung am 10.04.2007, 14:38:51 Uhr via TCP/IP 85.1.44.52
Provider: Bluewin is an internet service provider in CH., Provider: Swisscom IP-Plus

Ihre gespeicherten Daten verbleiben bei Klemm Music Technology und werden **nicht** weitergereicht! Klemm Music Technology wird Sie von Zeit zu Zeit über Neuigkeiten rund um Finale informieren.

6. Überprüfe!

7. Klicke!

Öffnen von notepad2007.exe

Sie möchten folgende Datei herunterladen:

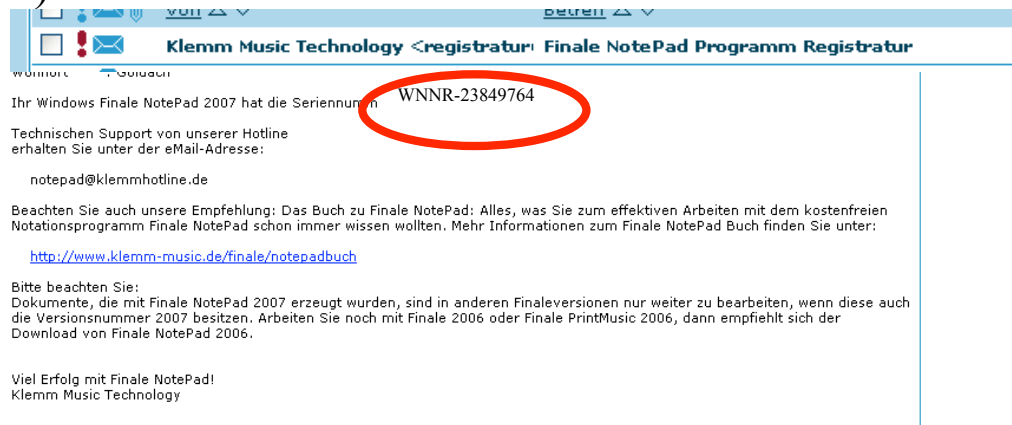
notepad2007.exe

Vom Typ: Anwendung
Von: <http://www.klemm-music.de>

Möchten Sie diese Datei auf Diskette/Festplatte speichern?

8. Klicke!

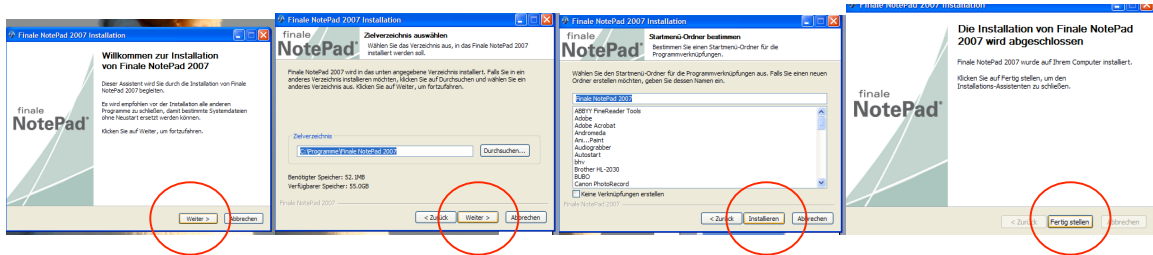
9) Ruf die **Seriennummer** auf deinem Mail ab!



10. Installieren




Klicke!



11. Registrieren!

Doppelklick



Erweiterung 'ASV' wurde bereits als 'Photoshop.ASVCoAdFile' registriert. Möchten Sie diesen Dateityp stattdessen für Finale NotePad als 'FinaleAutoSave' registrieren?

Nicht mehr nachfragen

Wenn Sie bereits registriert haben, geben Sie bitte hier die Seriennummer ein:

Seriennummer:

Ansonsten klicken Sie **Jetzt Finale NotePad registrieren**

Seriennummer vom Mail.