



Du kannst ein Bild in einem Zeichnungsprogramm verändern

Bei dieser Aufgabe sollst du dein Zeichnungsprogramm nutzen, um bestehende Bilder zu verändern. Ob Fotos, Bilder aus dem Internet oder Zeichnungen von jemand anderem. Du kannst sie nach deinem Geschmack verschönern, verbessern oder auch einfach neu gestalten.

Die Computermouse hat für dich 3 interessante Aufgaben ausgewählt und dazu gleich Lösungsbeispiele gestaltet. Suche dir diejenige Aufgabe aus, welche dir am Besten gefällt. Du kannst natürlich auch alle lösen. Viel Spaß!

Tipps:


- Du kannst Bilder aus dem Internet kopieren oder Fotos benutzen.
- Starte das Programm Word 
- Hier findest du die Zeichnungswerkzeuge im Word:

Ansicht → Symbolleiste → Zeichnen

Wenn du auf dem Computer eines der folgenden Programme installiert hast, dann kannst du mit diesen Programmen noch besser zeichnen als mit Word:

- AppleWorks, 
- Doozla 
- AniPaint 


Aufgabe 1



Möchtest du nicht auch manchmal jemand anders sein? Ich schon, ich wäre gerne mal ein Hund, dann könnte ich diese fiesen Katzen jagen...

Regula will lieber ein Clown sein. Wie ist das bei dir? In wen verwandelst du dich?

Lösungsbeispiel



Regula



Regula als Clown



Aufgabe 2

Hoppla, die zwei Schneemänner sind aber keine Zwillinge. Es haben sich 8 Fehler ins rechte Bild eingeschlichen. Findest du sie? Das kannst du auch, bring mit deinem Fehlerbild deine Familie und deine Freunde zum Nachdenken. Beginne gleich...



Lösungsbeispiel




8 Fehler



Aufgabe 3

Verdrehte Welt! Findest du heraus, was auf den Bildern nicht stimmt?
Gestalte selber ein Bild, auf dem einiges nicht richtig ist. Wie wäre es mit Eisbären in der Wüste, Skifahrer am Strand,... ?
Du hast sicher eine lustige Idee. Viel Spass!



Lösungsbeispiele

