



Du kannst Bilder und Text kreativ kombinieren


Jetzt geht es nicht mehr nur um Text oder Bild. Du musst diese zwei Dinge miteinander in einem Bild kombinieren. Aber das ist sicher kein Problem für dich. Du kannst im Zeichnungs- oder Textverarbeitungsprogramm arbeiten oder sogar mit beiden Programmen gleichzeitig. Probiere aus, wie es für dich am besten geht.

Die Computermaus hat auch dazu 3 Aufgaben ausgetüfelt und Lösungsbeispiele gemacht. Suche selber aus, welche Aufgaben du lösen willst. Viel Spaß!

Tipps:

- Du kannst im MS Word Bilder einfügen unter: Einfügen → Illustrationen → ClipArt.
- Eine Anleitung zu Paint kannst du vom Internet herunterladen:
<http://www.computermaus.ch>

Aufgabe 1




Meine Schwester hat Morgen Geburtstag. Aber ich finde einfach keine lustige Geburtstagskarte. Darum habe ich einfach eine selber gestaltet.

Das ist ganz leicht und die erste Aufgabe.

Du kannst auch eine Weihnachts-, Ostern- oder Hochzeitskarte... gestalten.


Lösungsbeispiele





Die Karten nur noch ausdrucken, ausschneiden und falten. Fertig!

Aufgabe 2




**Kennst du das Rezept von deinem Lieblingsessen?
 Schreibe es vom Kochbuch ab oder lass dir von
 jemandem helfen. So kann dann jeder „dein“
 Lieblingsessen für dich kochen.
 Gestalte es danach mit passenden Bildern. Du
 weißt ja, das Auge isst mit.
 Guten Appetit!!!**



Lösungsbeispiele

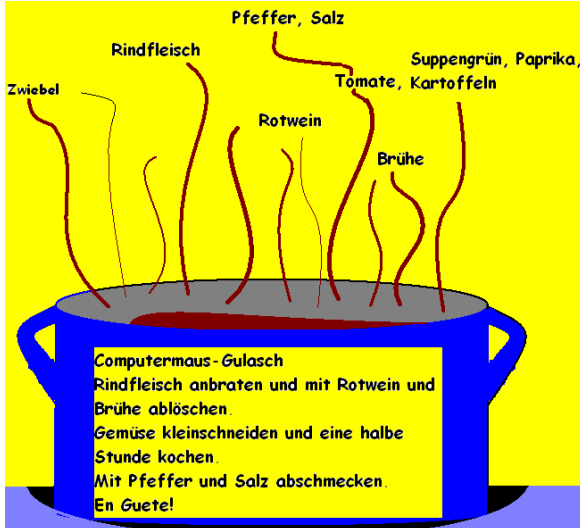
Schokoladekuchen

Zutaten :
 125 g Schokolade
 60 g Butter
 120 g Zucker
 3 Eier
 60 g Maizena



Rezept :
 Die Schokolade mit der Butter schmelzen
 Die Eier trennen.
 Den Zucker mit dem Eigelb verrühren
 Das Maizena und die Schokolade hinzufügen
 Die Eiweiss steif schlagen und unterziehen
 Die Mischung in eine Form geben
 Bei 180°C für 20 bis 25 Minuten in den Ofen




Computermaus - Gulasch
 Rindfleisch anbraten und mit Rotwein und
 Brühe ablöschen.
 Gemüse kleinschneiden und eine halbe
 Stunde kochen.
 Mit Pfeffer und Salz abschmecken.
 En Guete!



Aufgabe 3

Gestalte ein Türschild für deine Zimmertür.
Dann weiss jeder der zu dir nach Hause kommt
wie du heisst, was du magst, was nicht, ob man
anklopfen muss oder das Betreten des Zimmers
verboten ist.
Also, damit alle Bescheid wissen, ran an die Arbeit.



Lösungsbeispiele

