





Du kannst Lernkärtchen mit dem Computer zum Üben herstellen

Mit System lernst du leichter. Dazu habe ich dir eine tolle Idee. Mache dir eigene Lernkärtchen zum Ausdrucken. Mit solchen Kärtchen kannst du lernen und Memory spielen. Drucke die Kärtchen auf etwas dickeres Papier aus, wenn du sie fertig hast.

Für diese Aufgaben brauchst du:

- Ein Textverarbeitungsprogramm (z.B. Word) und einen Drucker.

Hier zeige ich dir ein Beispiel von mir:

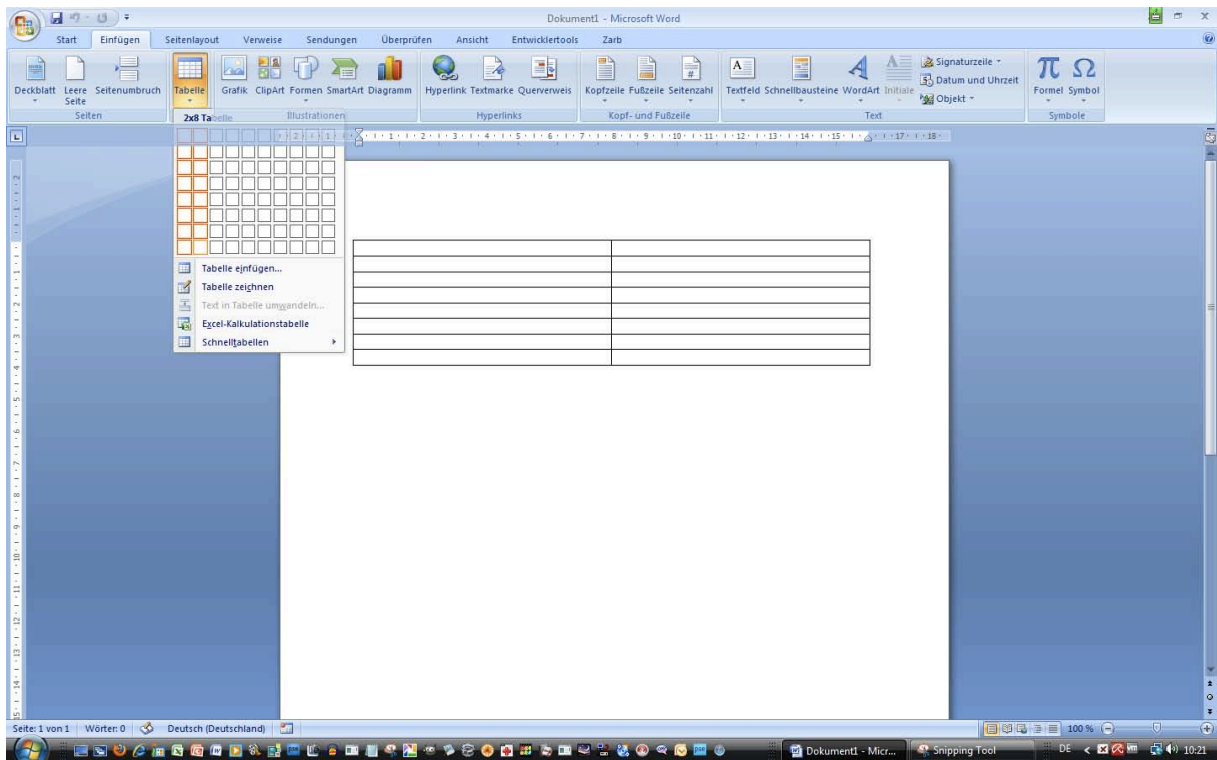
Erste Spalte	Zweite Spalte
Der Käse	
Die Maus	



Du hast sicher viele eigene Ideen!

Aufgabe 1

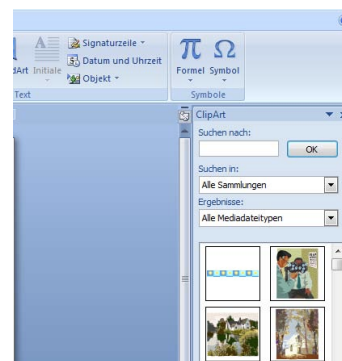
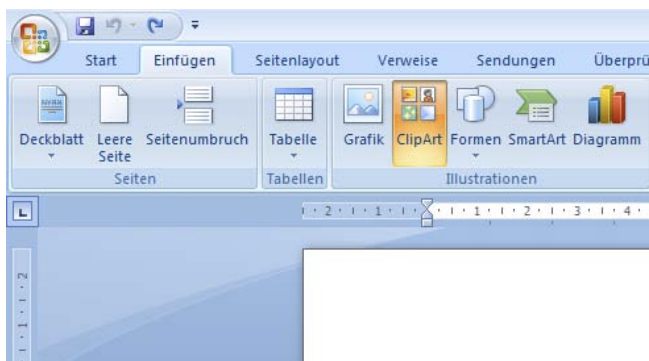
- Öffne eine neue Seite im Word.
- Erstelle eine Tabelle mit 2 Spalten.
- Mach mehrere Zeilen.
- Übe das ein paar Mal.



Toll, die Tabelle wird jetzt gefüllt!!

Aufgabe 2

- Suche dir Bilder im Internet oder ClipArts
 - ClipArts findest du unter → Einfügen → Illustrationen → ClipArt
 - Füge die Bilder in deine Tabelle.
 - Schreibe in die leeren Felder die richtigen Namen.
- LOS, GEHT'S!!





Du hast sicher tolle Kärtchen.
So kannst du auch Rechnen üben.
Probier das gleich mal aus.

Aufgabe 3

Mach dir Kärtchen mit Rechnungen. Schreibe auf das erste Kärtchen die Rechnung. Auf die zweite Seite schreibst du das Resultat.

Beispiel:



$7 + 9 =$	16
$3 \cdot 4 =$	12



Zusatzaufgabe

Mache Kärtchen mit anderen Sprachen. Schau das Beispiel gut an. Probiere es selber.

Beispiel:

The sun 	Die Sonne 
The chair	