





Du kannst einen Text originell gestalten

Aufgabenbeispiel








**Erstelle einen
ansprechenden Steckbrief
über deine Person.**

 **Tipps:**

1. *Definiere eine Hintergrundfarbe.*
2. *Verwende geeignete ClipArts (oder Bilder aus dem Internet) und mindestens ein WordArt als Titel.*
3. *Benutze unterschiedliche Schriftarten und -größen, um deinen Steckbrief noch ansprechender zu gestalten.*
4. *Du kannst den Steckbrief in französisch oder englischer Sprache gestalten*

Lösungsbeispiel

Steckbrief


	Ich heisse	Matthias Müller
	bin geboren am:	13.11.1978
	in:	Flawil
	Meine Freizeitbeschäftigungen:	Reiten, Schwimmen, Tischtennis und Radfahren
	Lieblingsmusik:	HipHop, POP, Hitparade
	Lieblingsfarbe:	Rot




Jetzt bist du dran!

Wähle eine der untenstehenden Aufgaben aus:

Aufgabe A




**Erstelle eine fantasievolle
Geburtstags Einladung für
deinen nächsten Geburtstag.**




Tipps:

1. *Definiere eine Hintergrundfarbe.*
2. *Verwende geeignete ClipArts oder Bilder aus dem Internet und mindestens ein WordArt als Titel.*
3. *Benutze auch unterschiedliche Schriftarten und -größen, um deine Einladung ansprechender zu gestalten.*

Aufgabe B



**Erstelle eine originelle Visitenkarte, damit
du schnell deine Telefonnummer und
Adresse weitergeben kannst.**



Tipps:

1. *Definiere eine Hintergrundfarbe.*
2. *Verwende geeignete ClipArts oder Bilder aus dem Internet und mindestens ein WordArt als Titel.*
3. *Benutze auch unterschiedliche Schriftarten und -größen, um deine Visitenkarte ansprechender zu gestalten.*