



Du kannst Töne aufnehmen, verändern und fantasievoll in einem Dokument einsetzen

Aufgabenbeispiel



Erstelle ein Sound-Quiz.

Detailbeschreibung der Aufgabe:

1. Nimm verschiedene Geräusche auf mit dem Programm Audiorecorder.
2. Erstelle nun ein Quiz mit den bearbeiteten Tonaufnahmen.

Tipps:

1. Zum Einfügen der Ton-Dateien ins Word ziehst du die Dateien einfach per drag and drop auf das Word-Dokument
2. Das Programm „Audiorecorder“ findest du unter Programm →Zubehör
Unter „2“ findest du auch eine kurze Anleitung zu diesem Programm.







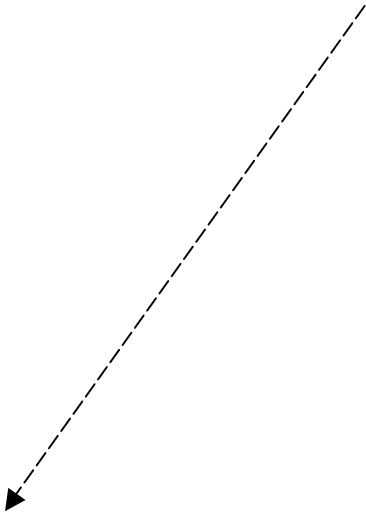




Alternative:

1. Wenn Audacity auf deinem Computer installiert ist, kannst du auch mit diesem Programm arbeiten.
2. Download von Audacity: <http://audacity.sourceforge.net/download/>
3. Schau dir folgendes Schulungs-Video an:
http://www.bdik.ch/Daten/Tutorials/Audacity2/Start_Audacity.htm



Lösungsbeispiel

Verbinde die zusammen passenden Teile (siehe Beispiel Pfeil). Um die Geräusche hören zu können musst du 2x darauf klicken.


 Geräusch1		klatschen
 Geräusch2		Apfel essen
 Geräusch3		Kristallglas schlagen
 Geräusch4		Papier schwenken
 Geräusch5		Glas schlagen
 Geräusch6		Mit Filzstiftdeckel hantieren
 Geräusch7		Bleistift spitzen
 Geräusch8		Mit Bleistift auf den Tisch ticken
 Geräusch9		Papier zerknüllen
 Geräusch10		husten




Jetzt bist du dran!

Wähle eine der untenstehenden Aufgaben aus:

Aufgabe A




Erstelle auch ein Quiz mit möglichst fantasievollen Geräuschen.



Tipps:

1. Du findest Geräusche auch im Internet:
<http://www.findsounds.com/> <http://www.hoerspielbox.de>

Aufgabe B



Versuche Geschichten aufzunehmen.

Detailbeschreibung der Aufgabe:

1. Übe eine Geschichte, bis du sie fließend lesen kannst.
2. Nimm eine Tondatei auf während du den Text deutlich und gut betont vorliest.
3. Du kannst so mehrere Geschichten aufnehmen und ein Geschichten-Quiz erstellen.
4. Speichere die verschiedenen Dateien im Worddokument (wie im Beispiel).



Aufgabe C

Versuche mit Audacity ein Hörspiel aufzunehmen.



Detailbeschreibung der Aufgabe:

1. *Wenn Audacity auf deinem Computer installiert ist, kannst du auch mit diesem Programm arbeiten.*
2. *Schau dir folgendes Schulungs-Video an:
http://www.bdik.ch/Daten/Tutorials/Audacity2/Start_Audacity.htm*
3. *Versuche jetzt ein Hörspiel, eine Geschichte, eine Radiosendung, usw. zu erstellen.*